

ایمانیات، عبادات، سیرت، اذکار، دُعاؤں، سُنّتوں اور آداب پر مشتمل

اسلامیات



برائے کے جی

جملہ حقوق محفوظ ہیں۔

دارالمدینہ انٹرنیشنل یونیورسٹی پریس کی پیشگی تحریری اجازت کے بغیر اس اشاعت کے کسی بھی حصے کی نقل، ترجمہ یا کسی بھی طریقے سے محفوظ کرنے کی اجازت نہیں۔


تیاری و پیش کش

شعبہ اسلامیات
دارالمدینہ انٹرنیشنل یونیورسٹی پریس
ای میل: curriculum@darulmadinah.net

پبلشر

دارالمدینہ انٹرنیشنل یونیورسٹی پریس
چوتھی اشاعت ۲۰۲۰
ISBN : 978-969-631-471-4

تصدیق کی جاتی ہے کہ کتاب ’اسلامیہ‘ کے جی کلاس کے لیے مطبوعہ دارالمدینہ انٹرنیشنل یونیورسٹی پریس پر شعبہ تفتیش و شریعہ (دارالمدینہ) کی جانب سے نظر ثانی کی گئی ہے۔ اس کتاب کو عقائد، کفریہ عبارات، اخلاقیات اور فقہی مسائل وغیرہ کے حوالے سے مفقود بھر ملاحظہ کر لیا گیا ہے، البتہ کمپوزنگ یا کتابت کی غلطیوں کا ذمہ شعبہ تفتیش و شریعہ پر نہیں۔



شعبہ تفتیش و شریعہ (دارالمدینہ)

تاریخ: ۱۰ دسمبر ۲۰۱۴

مزید معلومات اور آن لائن کتب کی خریداری کے لیے ہماری ویب سائٹ وزٹ کیجیے۔

www.dmiup.com

اسلامیات



برائے کے جی

نام _____

ولدیت _____

کلاس _____ جی۔ آر نمبر _____

اسکول کا نام _____

پیش لفظ

دین اسلام نے امت مسلمہ کے ہر فرد پر چاہے وہ مرد ہو یا عورت تحصیل علم دین کو فرض قرار دیا ہے لہذا ہر مسلمان کے لیے عبادات و اخلاقیات اور اپنی ضرورت کے مسائل سے آگاہ ہونا اور ان پر عمل کرنا بے حد ضروری ہے۔ ایک اچھے مسلمان کو چاہیے کہ وہ اپنی زندگی کو اسلامی اصولوں کے مطابق سنوار کر اپنی ذمہ داریوں کو اللہ عَزَّوَجَلَّ کی رضا کے لیے احسن طریقے سے سرانجام دینے کی کوشش کرے۔ اچھائی کے فروغ اور بُرائی کے سدباب کے لیے اپنا دینی و اخلاقی فریضہ ادا کرے۔

طلباء مستقبل کے معمار ہوتے ہیں جو ملک و قوم کی ترقی و خوشحالی میں اپنا کردار ادا کرتے ہیں۔ انھیں باعمل مسلمان بنانے کے لئے ان کی زندگی میں اسلامی تعلیمات کا نفاذ بے حد ضروری ہے۔ اسلامیات کی یہ سیریز پری نرسری سے کے جی تک کے تین حصوں پر مشتمل ہے۔ جس کا مقصد طلبہ میں دینی شعور اجاگر کرنا ہے۔ ان کتب میں طلبہ کی ذہنی استعداد کے مطابق ایمانیات، عبادات، نماز کے اذکار، دُعائیں، اخلاقیات، سنتیں اور آداب کے ساتھ ساتھ سیرتِ مُصطفیٰ صَلَّى اللهُ تَعَالَى عَلَيْهِ وَآلِهِ وَسَلَّمَ کو شامل کیا گیا ہے۔ مختصر اور آسان سوال و جواب نیز سبق کے مطابق عملی سرگرمیاں دلچسپی کو بڑھانے اور بنیادی باتیں پڑھ کر یاد رکھنے میں مددگار ثابت ہوں گی۔ تعلیمی مقاصد کے حصول کے لیے نصابی کتب کو تدریسی ضروریات و اصولوں کے مطابق معلوم سے نامعلوم اور آسان سے مشکل کے تحت مدون کیا گیا ہے۔

ہم اُمید کرتے ہیں کہ اِنْ شَاءَ اللهُ عَزَّوَجَلَّ پری پرائمری کے بچوں کی اسلامی تربیت اور ذہن سازی کے لیے یہ سیریز مفید ثابت ہوگی۔ علمائے کرام اور ماہرین تعلیم سے گزارش ہے کہ اپنے مفید مشوروں سے ضرور نوازیں۔ اللہ عَزَّوَجَلَّ سے دُعا ہے کہ اپنے حبیب صَلَّى اللهُ تَعَالَى عَلَيْهِ وَآلِهِ وَسَلَّمَ کے طفیل ہماری اس کاوش کو اپنی بارگاہ میں قبول فرمائے۔

آمِينَ بِجَاهِ النَّبِيِّ الْأَمِينِ صَلَّى اللهُ عَلَيْهِ وَآلِهِ وَسَلَّمَ

شعبہ اسلامیات

داڑ المدینہ انٹرنیشنل یونیورسٹی پریس

والدین کے لیے چند ہدایات

1. اسلامی معاشرے کا بہترین فرد بنانے نیز بحیثیت والدین اپنی ذمہ داری احسن انداز میں نبھانے کے لیے اولاد کی بہترین تربیت بہت ضروری ہے۔ ابتدا ہی سے اللہ عزوجل اور اس کے حبیب ﷺ کی محبت پیدا کرنے کے لیے اپنے گھر کو تلاوت و نعت وغیرہ کی برکتوں سے مالا مال رکھیے۔
2. نماز کا عادی بنانے کی نیت سے بچوں کو شروع سے ہی نماز پڑھنے کا ذہن دینیجیے اور سات سال کی عمر سے خصوصی تاکید کے ساتھ باقاعدہ نماز پڑھوائیے۔
3. سرکارِ مدینہ ﷺ کی سنتیں سیکھیے اور اپنی اولاد کو بھی سکھائیے۔
4. والدین، اساتذہ کرام اور بزرگوں کا ادب و احترام سکھانے کی نیت سے بزرگانِ دین رَحْمَهُمُ اللّٰهُ الْمُبِیْن کے واقعات سنائیے۔
5. اسلامی تعلیمات کے مطابق ذہن سازی کے لیے اچھے اخلاق، صبر و شکر، حُسنِ سلوک اور قرآن و سنت کے عامل بن کر اپنی اولاد کے سامنے عملی نمونہ پیش کیجیے۔
6. جھوٹ، غیبت، چغلی، لڑائی جھگڑا، گالی گلوچ، بد نگاہی اور دیگر گناہوں سے بچنے کا ذہن دیتے رہیے۔
7. جسمانی نشوونما و صحت کی درستی کے لیے اپنی حیثیت کے مطابق حلال کمائی سے اچھی اور متوازن غذا بالخصوص دودھ اور پھل وغیرہ کی ترکیب بنائیے۔
8. اپنے بچے کی تعلیمی کیفیت سے آگاہ رہنے کے لیے روزانہ ہوم ورک ڈائری چیک کیجیے اور وقتاً فوقتاً اساتذہ کرام اور انتظامیہ کے ساتھ ہونے والی ملاقاتوں (پیرنٹس ٹیچرز/پیرنٹس مینیجمنٹ) میں شرکت فرمائیے۔
9. غلطیوں کی اصلاح کے لیے بے جا مار پیٹ کے بجائے محبت نرمی اور حکمت کے ساتھ سمجھائیے۔
10. اپنی اولاد کو ہر وقت اپنی نیک دُعاؤں مثلاً علم و عمل میں برکت اور درازی عمر بالخیر وغیرہ سے نوازتے رہیے۔

فہرست مضامین

صفحہ	تفصیل	نمبر شمار
۱	اللہ عَزَّوَجَلَّ	۱
۲	انبیاء عَلَیْهِمُ السَّلَام	۲
۳	ہمارے پیارے نبی صَلَّى اللهُ تَعَالَى عَلَيْهِ وَآلِهِ وَسَلَّمَ	۳
۵	نماز کے اذکار	۴
۶	وضو	۵
۷	اذکار	۶
۸	دُعائیں	۷
۹	سنتیں اور آداب	۸
۱۱	اچھی باتیں	۹

اللہ عَزَّوَجَلَّ

اس سبق کے ذریعے نیچے جان سکیں گے کہ:

- (۱)۔ ہمارا دین اسلام ہے۔
(۲)۔ ہمارا مالک اور ہمیں روزی دینے والا اللہ عَزَّوَجَلَّ ہی ہے۔

تدریسی
مقاصد

سوال ہمارا دین کیا ہے؟

جواب ہمارا دین اسلام ہے۔

سوال ہم سب کا مالک کون ہے؟

جواب ہم سب کا مالک اللہ عَزَّوَجَلَّ ہے۔

سوال ہم سب کو روزی کون دیتا ہے؟

جواب ہم سب کو اللہ عَزَّوَجَلَّ روزی دیتا ہے۔

سوال کیا اللہ عَزَّوَجَلَّ ایک ہے؟

جواب جی ہاں! اللہ عَزَّوَجَلَّ ایک ہے۔



رہنمائے معلمات

- ۱۔ بچوں کو سوال و جواب یاد کروادیتے۔
- ۲۔ وقتاً فوقتاً سوالات کے جوابات سنتے رہیے تاکہ ذہن نشین ہو جائیں اور پوچھنے پر فوراً بتا سکیں کہ ہمارا رب اللہ عَزَّوَجَلَّ ہے، ہمارا دین اسلام ہے، ہمارا مالک اور ہمیں روزی دینے والا اللہ عَزَّوَجَلَّ ہی ہے۔
- ۳۔ سافٹ بورڈ پر ”اللہ عَزَّوَجَلَّ ایک ہے“ خوشخط لکھ کر لگائیے۔



انبیاء علیہم السلام

اس سبق کے ذریعے بچے جان سکیں گے کہ:

- (۱)۔ اللہ عَزَّوَجَلَّ نے بہت سارے نبی بھیجے ہیں۔
- (۲)۔ ہمارے پیارے نبی صَلَّى اللهُ تَعَالَى عَلَيْهِ وَآلِهِ وَسَلَّمَ سب نبیوں کے سردار ہیں۔

تدریسی
مقاصد

اللہ عَزَّوَجَلَّ نے دُنیا میں کتنے انبیاء علیہم السلام بھیجے؟

سوال

اللہ عَزَّوَجَلَّ نے دُنیا میں بہت سارے انبیاء علیہم السلام بھیجے۔
اصل تعداد اللہ عَزَّوَجَلَّ ہی جانتا ہے۔


جواب

نبیوں علیہم السلام کے سردار کون ہیں؟

سوال

ہمارے پیارے نبی حضرت سیدنا محمد صَلَّى اللهُ تَعَالَى عَلَيْهِ وَآلِهِ وَسَلَّمَ سب
نبیوں کے سردار ہیں۔

جواب



قرآن مجید کن پر نازل ہوا؟

سوال

قرآن مجید ہمارے پیارے نبی صَلَّى اللهُ تَعَالَى عَلَيْهِ وَآلِهِ وَسَلَّمَ پر
نازل ہوا۔

جواب

رہنمائے معلمات

- ۱۔ بچوں کو سوال، جواب یاد کروادیتے۔
- ۲۔ وقتاً فوقتاً سوالات کے جوابات سنتے رہتے تاکہ ذہن نشین ہو جائیں اور پوچھنے پر فوراً بتا سکیں کہ اللہ عَزَّوَجَلَّ نے بہت سارے نبی بھیجے اور ہمارے پیارے نبی صَلَّى اللهُ تَعَالَى عَلَيْهِ وَآلِهِ وَسَلَّمَ سب نبیوں کے سردار ہیں۔
- ۳۔ بچوں کو بتائیے کہ ہمارے نبی حضرت سیدنا محمد صَلَّى اللهُ تَعَالَى عَلَيْهِ وَآلِهِ وَسَلَّمَ اللہ عَزَّوَجَلَّ کے آخری نبی ہیں۔



ہمارے پیارے نبی ﷺ

اس سبق کے ذریعے بچے:

- (۱) پیارے نبی ﷺ کے یوم ولادت اور جشنِ عید میلاد النبی ﷺ کے متعلق جان سکیں گے۔
(۲) آپ ﷺ کے مزارِ پُرانوار اور مسجدِ نبوی ﷺ کے متعلق جان سکیں گے۔

تدریسی
مقاصد

سوال ہمارے پیارے نبی ﷺ کب پیدا ہوئے؟

جواب ہمارے پیارے نبی حضرت سیدنا محمد ﷺ ربیع الاول کی بارہ تاریخ کو پیدا ہوئے۔

سوال بارہ ربیع الاول کو مسلمان کون سا دن مناتے ہیں؟

جواب بارہ ربیع الاول کو پوری دُنیا کے مسلمان پیارے نبی ﷺ کا یوم ولادت مناتے ہیں اور اسے عید میلاد النبی ﷺ بھی کہا جاتا ہے۔

سوال ہمارے نبی ﷺ کا روضہ انور کہاں ہے؟

جواب ہمارے نبی ﷺ کا روضہ انور مسجدِ نبوی میں ہے۔



سوال: مسجد نبوی سب سے پہلے کس نے بنوائی؟
 جواب: مسجد نبوی سب سے پہلے ہمارے پیارے نبی صَلَّى اللهُ تَعَالَى عَلَيْهِ وَآلِهِ وَسَلَّمَ نے بنوائی۔

مشق

خالی جگہیں پُر کیجیے۔

- ۱۔ ہمارے پیارے نبی صَلَّى اللهُ تَعَالَى عَلَيْهِ وَآلِهِ وَسَلَّمَ ربيع الاول کی _____ تاریخ کو پیدا ہوئے۔
- ۲۔ پیارے نبی صَلَّى اللهُ تَعَالَى عَلَيْهِ وَآلِهِ وَسَلَّمَ کے یوم ولادت کو _____ بھی کہا جاتا ہے۔
- ۳۔ ہمارے پیارے نبی صَلَّى اللهُ تَعَالَى عَلَيْهِ وَآلِهِ وَسَلَّمَ کا روضہ انور _____ میں ہے۔
- ۴۔ مسجد نبوی سب سے پہلے _____ نے بنوائی۔

رہنمائے معلمات

- ۱۔ بچوں کو سوال، جواب یاد کرواد دیجیے۔
- ۲۔ وقتاً فوقتاً سوالات کے جوابات سنتے رہیے تاکہ ذہن نشین ہو جائیں اور پوچھنے پر فوراً بتا سکیں۔
- ۳۔ بچوں کو ان کی ذہنی استعداد کے اعتبار سے آسان الفاظ میں جشن عید میلاد النبی صَلَّى اللهُ تَعَالَى عَلَيْهِ وَآلِهِ وَسَلَّمَ روضہ انور اور مسجد نبوی کے متعلق مختصراً سمجھا بھی دیجیے۔
- ۴۔ کلاس میں نعت خوانی کا مقابلہ کروائیے اور عملی طور پر میلاد منانے کا طریقہ بتائیے۔
- ۵۔ بچوں سے میلاد منانے والے دن جھنڈے منگوائیے۔

نماز کے اذکار

اس سبق کے ذریعے نیچے ثناء، سورہ فاتحہ، سورہ اخلاص اور دعائے ماثورہ یاد کر سکیں گے۔

تدریسی
مقصد

ثناء

سُبْحَانَكَ اللَّهُمَّ وَبِحَمْدِكَ وَتَبَارَكَ اسْمُكَ
وَتَعَالَى جَدُّكَ وَلَا إِلَهَ غَيْرُكَ ط

سورہ فاتحہ

أَلْحَمْدُ لِلَّهِ رَبِّ الْعَالَمِينَ ۝۱ الرَّحْمَنِ الرَّحِيمِ ۝۲
مَلِكِ يَوْمِ الدِّينِ ۝۳ إِيَّاكَ نَعْبُدُ وَإِيَّاكَ نَسْتَعِينُ ۝۴
إِهْدِنَا الصِّرَاطَ الْمُسْتَقِيمَ ۝۵ صِرَاطَ الَّذِينَ أَنْعَمْتَ عَلَيْهِمْ ۝۶
غَيْرِ الْمَغْضُوبِ عَلَيْهِمْ وَلَا الضَّالِّينَ ۝۷

سورة اخلاص

قُلْ هُوَ اللَّهُ أَحَدٌ ۝١ اللَّهُ الصَّمَدُ ۝٢
لَمْ يَلِدْ ۝٣ وَلَمْ يُولَدْ ۝٤ وَلَمْ يَكُنْ لَهُ كُفُوًا أَحَدٌ ۝٤

دُعائے ماثورہ

اللَّهُمَّ رَبَّنَا اتِنَا فِي الدُّنْيَا حَسَنَةً وَفِي الْآخِرَةِ حَسَنَةً
وَقِنَا عَذَابَ النَّارِ

رہنمائے معلمات

- ۱۔ نماز کے اذکار یعنی ثناء، سورہ فاتحہ، سورہ اخلاص اور دعائے ماثورہ تلفظ کے ساتھ اچھی طرح یاد کروائیے۔
- ۲۔ نماز کے اذکار بار بار سنئیے۔

وضو

اس سبق کے ذریعے بچے وضو کا مختصر طریقہ جان سکیں گے۔

تدریسی
مقصد

پھر گلی کیجیے



پہلے دونوں ہاتھ پہنچوں تک دھویئے



وضو کا مختصر طریقہ

دونوں ہاتھ کہنیوں سمیت دھویئے



چہرہ دھویئے



ناک میں پانی چڑھائیے



دونوں پاؤں ٹخنوں سمیت دھویئے



چوتھائی سر کا مسح کیجیے



رہنمائے معلومات

۱۔ نماز اور قرآن پڑھنے سے پہلے وضو کرنے کی تاکید کیجیے نیز وضو کا طریقہ آسان انداز میں سکھاتے ہوئے مذکورہ تمام

چیزیں بتاتے ہوئے عملی مشق کروائیے تاکہ طلبہ کو درست وضو کرنا آجائے۔

۲۔ وضو کی عملی مشق وقتاً فوقتاً کرواتے رہیے۔

اذکار

اس سبق کے ذریعے سیکھیے:

(۱)۔ دوسرے کلمے کا ترجمہ اور تیسرا کلمہ یاد کر سکیں گے۔

(۲)۔ ڈرود پاک یاد کر سکیں گے۔

تدریسی
مقاصد

دوسرا کلمہ شہادت

أَشْهَدُ أَنْ لَا إِلَهَ إِلَّا اللَّهُ وَحْدَهُ لَا شَرِيكَ لَهُ وَأَشْهَدُ أَنَّ مُحَمَّدًا
عَبْدُهُ وَرَسُولُهُ ط

میں گواہی دیتا ہوں کہ اللہ عَزَّوَجَلَّ کے سوا کوئی معبود نہیں، وہ ایک ہے اس کا کوئی شریک نہیں اور میں گواہی دیتا ہوں کہ بے شک محمد صلی اللہ تعالیٰ علیہ وآلہ وسلم اس کے خاص بندے اور رسول ہیں۔

تیسرا کلمہ تمجید

سُبْحَانَ اللَّهِ وَالْحَمْدُ لِلَّهِ وَلَا إِلَهَ إِلَّا اللَّهُ وَاللَّهُ أَكْبَرُ ط
وَلَا حَوْلَ وَلَا قُوَّةَ إِلَّا بِاللَّهِ الْعَلِيِّ الْعَظِيمِ ط

الصَّلَاةُ وَالسَّلَامُ عَلَيْكَ يَا رَسُولَ اللَّهِ
وَعَلَىٰ آلِكَ وَأَصْحَابِكَ يَا حَبِيبَ اللَّهِ

ڈرود پاک


رہنمائے معلمات

- ۱۔ بچوں کو مذکورہ اذکار اچھی طرح یاد کروانے کے ساتھ ساتھ دوسرے کلمے اور اس کے ترجمے کی دہرائی کروائیے۔
- ۲۔ تلفظ کی درست ادائیگی کے ساتھ تمام اذکار یاد کروائیے۔
- ۳۔ مذکورہ تمام اذکار بار بار سنتے رہیے۔

دُعائیں

اس سبق کے ذریعے نئے مختلف دعائیں یاد کر سکیں گے۔

تدریسی
مقصد



مصافحہ کرتے وقت کی دُعا

يَغْفِرُ اللهُ لَنَا وَ لَكُمْ ط



سونے کی دُعا

اَللّٰهُمَّ بِاسْمِكَ اَمُوْتُ وَ اَحْيٰى ط



چھینک کے جواب کی دُعا

يَرْحَمُكَ اللهُ ط



دودھ پینے کی دُعا

اَللّٰهُمَّ بَارِكْ لَنَا فِيْهِ وَ زِدْ نَامِنَهُ ط

رہنمائے معلمات

- ۱ - بچوں کو مذکورہ دعائیں یاد کروائیے اور بار بار سُنیے تاکہ اچھے انداز سے پڑھنا سیکھ جائیں۔
- ۲ - کمرہ جماعت میں موقع کی مناسبت سے دعائیں پڑھوائیے تاکہ یہ دعائیں ان کی عملی زندگی میں شامل ہو سکیں۔
- ۳ - سافٹ بورڈ پر مذکورہ دعائیں خوبصورت انداز میں لکھ کر اعراب چیک کر کے لگائیے۔
- ۴ - جواب چھینک کی دُعا یاد کرواتے وقت چھینک آنے کی دُعا کی دہرائی کروائیے۔

سنتیں اور آداب

اس سبق کے ذریعے بچے کھانے اور پینے کے آداب سیکھ سکیں گے۔

تدریسی
مقصد

کھانے کے آداب

- * کھانے سے پہلے ہاتھ دھو کر کُلی کرنی چاہیے۔
- * کھانا سنت کے مطابق بیٹھ کر سیدھے ہاتھ سے کھانا چاہیے۔
- * کھانے سے پہلے دُعا پڑھنی چاہیے۔
- * کھانے کے بعد ہاتھ دھو کر کُلی کرنی چاہیے۔
- * کھانے کے بعد اَلْحَمْدُ لِلّٰہِ رَبِّ الْعٰلَمِیْنَ کہنا چاہیے۔
- * کھانے کے ہر لقمے پر یَا وَاٰجِدُ کہنا چاہیے۔



پینے کے آداب

- * پانی بیٹھ کر اور بِسْمِ اللہ پڑھ کر پینا چاہیے۔
- * پانی اُجالے میں دیکھ کر پینا چاہیے۔
- * پانی تین سانسوں میں پینا چاہیے۔
- * پانی سیدھے ہاتھ سے پینا چاہیے۔
- * پانی پینے کے بعد اَلْحَمْدُ لِلّٰہ کہنا چاہیے۔



رہنمائے معلمات

- ۱۔ بچوں کو کھانے پینے کے آداب سکھائیے۔
- ۲۔ سافٹ بورڈ پر مذکورہ آداب خوبصورت انداز میں لکھ کر لگائیے۔
- ۳۔ کمرہ جماعت میں کھانا کھاتے اور پانی پیتے وقت مذکورہ آداب کا عملی نفاذ کروائیے۔

سنتیں اور آداب

تدریسی
مقاصد

اس سبق کے ذریعے بچے:
(۱)۔ گھر میں آتے جاتے سلام کرنا سیکھ سکیں گے۔
(۲)۔ لباس اور جوتے پہننے کے آداب سیکھ سکیں گے۔

✽ گھر میں آتے جاتے اَلسَّلَامُ عَلَیْكُمْ وَرَحْمَةُ اللّٰهِ وَبَرَکَاتُهُ
کہنا چاہیے۔

گھر کے آداب

✽ لباس پہنتے وقت پہلے سیدھا بازو پہنیں پھر اُلٹا۔
✽ لباس اُتار کر تہہ کر کے رکھنا چاہیے۔
✽ لباس پہن کر اللہ عَزَّوَجَلَّ کا شکر ادا کرنا چاہیے۔

لباس کے آداب

✽ جوتا پہننے سے پہلے جھاڑ لیجیے۔
✽ جوتا پہننے سے پہلے بِسْمِ اللّٰهِ پڑھ لیجیے۔
✽ جوتا پہلے سیدھے پاؤں میں پہنیں پھر اُلٹے پاؤں میں۔
✽ اُتارتے وقت پہلے اُلٹا جوتا اُتاریں پھر سیدھا۔

جوتا پہننے کے آداب

رہنمائے معلمات

- ۱۔ بچوں کو مذکورہ آداب سکھائیے۔
- ۲۔ بچوں کو سنتوں کا عادی بنانے کے لیے مذکورہ آداب کی عملی مشقیں کروائیے۔
- ۳۔ کلاس میں آتے جاتے سلام کرنے کی عادت بنوائیے نیز گھر میں بھی سلام کرنے اور والدین کے ہاتھ چومنے کا ذہن دیکھیے۔

اچھی باتیں

اس سبق کے ذریعے بچے:

- (۱)۔ والدین کا احترام سیکھ سکیں گے۔
- (۲)۔ اساتذہ کی فرمانبرداری سیکھ سکیں گے۔

تدریسی
مقاصد

ہمارے امی ابو



ہمارے امی ابو بہت اچھے ہیں۔ ہم سے بہت پیار کرتے ہیں۔ اچھی اچھی چیزیں لا کر دیتے ہیں۔ ہمیں چاہیے کہ گھر میں آتے جاتے اپنے امی ابو کے ہاتھ چومیں اور ان کا ادب کریں۔

فرمانبرداری



ہم کے جی کلاس میں پڑھتے ہیں۔

ٹیچر ہمیں سبق پڑھاتی ہیں۔

اچھی اچھی باتیں بتاتی ہیں۔

ٹیچر کی بات ماننی چاہیے۔

ان کا ادب کرنا چاہیے۔

اسکول آتے جاتے ان کو سلام کرنا چاہیے۔





سوال نمبر ۱:- مندرجہ ذیل سوالات کے جوابات دیجیے۔

- ۱ - آپ کہاں پڑھتے ہیں؟
- ۲ - ٹیچر کیا پڑھاتی ہیں؟
- ۳ - کیا ٹیچر کی بات ماننی چاہیے؟
- ۴ - کیا امی ابو کے ہاتھ چومنے چاہئیں؟

سوال نمبر ۲:- خالی جگہیں پُر کیجیے۔

- ۱ - امی ابو کے _____ چومیں اور ان کا ادب کریں۔
- ۲ - ٹیچر ہمیں _____ پڑھاتی ہیں۔
- ۳ - ٹیچر کا _____ کرنا چاہیے۔
- ۴ - ہمارے امی ابو بہت _____ ہیں۔

رہنمائے معلمات

- ۱ - بچوں کو والدین اور اساتذہ کا احترام سکھائیے۔
- ۲ - اساتذہ اور والدین کی فرمانبرداری کا ذہن بنائیے نیز والدین کے ہاتھ چومنا سکھائیے۔



اچھی باتیں

- اس سبق کے ذریعے بچے:
- (۱)۔ سچ بولنا سیکھ سکیں گے۔
 - (۲)۔ شکریہ ادا کرنا سیکھ سکیں گے۔

تدریسی
مقاصد

ہمیشہ سچ بولو



- ✿ اللہ عَزَّوَجَلَّ سچی بات پسند فرماتا ہے۔
- ✿ سچ بولنے سے جنت ملتی ہے۔
- ✿ ہم سب کو ہمیشہ سچ بولنا چاہیے۔

شکریہ ادا کیجیے



- ✿ شکریہ ادا کرنا اسلامی طریقہ ہے۔
- ✿ اللہ عَزَّوَجَلَّ شکریہ ادا کرنے کو پسند فرماتا ہے۔
- ✿ جب کوئی تحفہ دے تو اس کا شکریہ ادا کرنا چاہیے۔
- ✿ جب کوئی مدد کرے تو اس کا بھی شکریہ ادا کرنا چاہیے۔
- ✿ شکریہ ادا کرتے وقت جَزَاكَ اللَّهُ خَيْرًا کہنا چاہیے۔



سوال نمبر ۱:- مندرجہ ذیل سوالات کے جوابات دیجیے۔

- ۱ - اللہ عَزَّوَجَلَّ کون سی بات پسند فرماتا ہے؟
- ۲ - جَزَاكَ اللّٰهُ خَيْرًا کس وقت کہنا چاہیے؟
- ۳ - اگر کوئی تحفہ دے تو ہمیں کیا کرنا چاہیے؟
- ۴ - اگر کوئی مدد کرے تو ہمیں کیا کرنا چاہیے؟

سوال نمبر ۲:- خالی جگہیں پُر کیجیے۔

- ۱- سچ بولنے سے _____ ملتی ہے۔
- ۲- ہم سب کو ہمیشہ _____ بولنا چاہیے۔
- ۳- اللہ عَزَّوَجَلَّ شکر یہ ادا کرنے کو _____ فرماتا ہے۔

رہنمائے معلمات

- ۱ - بچوں کو سچ بولنا اور جَزَاكَ اللّٰهُ خَيْرًا کہہ کر شکر یہ ادا کرنا سکھائیے۔
- ۲ - وقتاً فوقتاً ان کی ترغیب دلاتے رہیے تاکہ یہ طلبہ بڑے ہو کر معاشرے میں حُسن اخلاق کا نمونہ پیش کر سکیں۔
- ۳ - عملی طور پر مختلف مواقع پر جَزَاكَ اللّٰهُ خَيْرًا کہتے رہیے تاکہ بچے آپ سے سیکھ سکیں۔



کتابوں، کاپیوں اور مقدس تحریروں کا ادب کیجئے۔

Dar-ul-Madinah

International
University Press

دارالمدینہ (ہیڈ آفس)

دارالمدینہ انٹرنیشنل ایجوکیشن سیکریٹریٹ، پروجیکٹ نمبر 7، پلاٹ نمبر 171، بلاک 13/A، نزد گیلانی مسجد، گلشن اقبال، کراچی، پاکستان۔

فون نمبر: +92-21-34990226 / +92-21-34813326

ای میل: sales@darulmadinah.net

ویب سائٹ: www.darulmadinah.edu.pk | www.dawateislami.net

