

ایمانیات، عبادات، سیرت، اذکار، دُعاؤں، سُننوں اور آداب پر مشتمل

# اسلامیات



برائے نرسری

## جملہ حقوق محفوظ ہیں۔

دارالمدینہ انٹرنیشنل یونیورسٹی پریس کی پیشگی تحریری اجازت کے بغیر اس اشاعت کے کسی بھی حصے کی نقل، ترجمہ یا کسی بھی طریقے سے محفوظ کرنے کی اجازت نہیں۔

### تیاری و پیش کش

شعبہ اسلامیات  
دارالمدینہ انٹرنیشنل یونیورسٹی پریس


ای میل: curriculum@darulmadinah.net

### پبلشر

دارالمدینہ انٹرنیشنل یونیورسٹی پریس  
چوتھی اشاعت ۲۰۲۰

ISBN: 978-969-631-470-7

تصدیق کی جاتی ہے کہ کتاب ’اسلامیا‘ زسری کلاس کے لیے مطبوعہ دارالمدینہ انٹرنیشنل یونیورسٹی پریس پر شعبہ تفتیش و شریعہ (دارالمدینہ) کی جانب سے نظر ثانی کی گئی ہے۔ اس کتاب کو عقائد، کفریہ عبارات، اخلاقیات اور فقہی مسائل وغیرہ کے حوالے سے مفقود بھر ملاحظہ کر لیا گیا ہے، البتہ کمپوزنگ یا کتابت کی غلطیوں کا ذمہ شعبہ تفتیش و شریعہ پر نہیں۔



شعبہ تفتیش و شریعہ (دارالمدینہ)

تاریخ: ۱۶ فروری ۲۰۱۵

مزید معلومات اور آن لائن کتب کی خریداری کے لیے ہماری ویب سائٹ وزٹ کیجیے۔

www.dmiup.com

# اسلامیات

برائے نمبر

نام

ولدیت

جی۔ آر نمبر

کلاس

اسکول کا نام

## پیش لفظ

دینِ اسلام نے امتِ مسلمہ کے ہر فرد پر چاہے وہ مرد ہو یا عورت تحصیلِ علم دین کو فرض قرار دیا ہے لہذا ہر مسلمان کے لیے عبادات و اخلاقیات اور اپنی ضرورت کے مسائل سے آگاہ ہونا اور ان پر عمل کرنا بے حد ضروری ہے۔ ایک اچھے مسلمان کو چاہیے کہ وہ اپنی زندگی کو اسلامی اصولوں کے مطابق سنوار کر اپنی ذمہ داریوں کو اللہ عَزَّوَجَلَّ کی رضا کے لیے احسن طریقے سے سرانجام دینے کی کوشش کرے۔ اچھائی کے فروغ اور بُرائی کے سدباب کے لیے اپنا دینی و اخلاقی فریضہ ادا کرے۔

طلباء مستقبل کے معمار ہوتے ہیں جو ملک و قوم کی ترقی و خوشحالی میں اپنا کردار ادا کرتے ہیں۔ انھیں باعمل مسلمان بنانے کے لئے ان کی زندگی میں اسلامی تعلیمات کا نفاذ بے حد ضروری ہے۔ اسلامیات کی یہ سیریز پری نرسری سے کے جی تک کے تین حصوں پر مشتمل ہے۔ جس کا مقصد طلبہ میں دینی شعور اجاگر کرنا ہے۔ ان کتب میں طلبہ کی ذہنی استعداد کے مطابق ایمانیات، عبادات، نماز کے اذکار، دُعائیں، اخلاقیات، سنتیں اور آداب کے ساتھ ساتھ سیرتِ مُصطفیٰ صَلَّى اللهُ تَعَالَى عَلَيْهِ وَآلِهِ وَسَلَّمَ کو شامل کیا گیا ہے۔ مختصر اور آسان سوال و جواب نیز سبق کے مطابق عملی سرگرمیاں دلچسپی کو بڑھانے اور بنیادی باتیں پڑھ کر یاد رکھنے میں مددگار ثابت ہوں گی۔ تعلیمی مقاصد کے حصول کے لیے نصابی کتب کو تدریسی ضروریات و اصولوں کے مطابق معلوم سے نامعلوم اور آسان سے مشکل کے تحت مدون کیا گیا ہے۔

ہم اُمید کرتے ہیں کہ ان شاء اللہ عَزَّوَجَلَّ پری پرائمری کے بچوں کی اسلامی تربیت اور ذہن سازی کے لیے یہ سیریز مفید ثابت ہوگی۔ علمائے کرام اور ماہرینِ تعلیم سے گزارش ہے کہ اپنے مفید مشوروں سے ضرور نوازیں۔ اللہ عَزَّوَجَلَّ سے دُعا ہے کہ اپنے حبیب صَلَّى اللهُ تَعَالَى عَلَيْهِ وَآلِهِ وَسَلَّمَ کے طفیل ہماری اس کاوش کو اپنی بارگاہ میں قبول فرمائے۔

آمِينَ بِجَاهِ النَّبِيِّ الْأَمِينِ صَلَّى اللهُ عَلَيْهِ وَآلِهِ وَسَلَّمَ

شعبہ اسلامیات

دائر المدینہ انٹرنیشنل یونیورسٹی پریس

## والدین کے لیے چند ہدایات

1. اسلامی معاشرے کا بہترین فرد بنانے نیز بحیثیت والدین اپنی ذمہ داری احسن انداز میں نبھانے کے لیے اولاد کی بہترین تربیت بہت ضروری ہے۔ ابتدا ہی سے اللہ عزوجل اور اس کے حبیب ﷺ کی محبت پیدا کرنے کے لیے اپنے گھر کو تلاوت و نعت وغیرہ کی برکتوں سے مالا مال رکھیے۔
2. نماز کا عادی بنانے کی نیت سے بچوں کو شروع سے ہی نماز پڑھنے کا ذہن دینیجیے اور سات سال کی عمر سے خصوصی تاکید کے ساتھ باقاعدہ نماز پڑھوائیے۔
3. سرکارِ مدینہ ﷺ کی سنتیں سیکھیے اور اپنی اولاد کو بھی سکھائیے۔
4. والدین، اساتذہ کرام اور بزرگوں کا ادب و احترام سکھانے کی نیت سے بزرگانِ دین رَحْمَهُمُ اللّٰهُ الْمُبِیْن کے واقعات سنائیے۔
5. اسلامی تعلیمات کے مطابق ذہن سازی کے لیے اچھے اخلاق، صبر و شکر، حُسنِ سلوک اور قرآن و سُنّت کے عامل بن کر اپنی اولاد کے سامنے عملی نمونہ پیش کیجیے۔
6. جھوٹ، غیبت، چغلی، لڑائی جھگڑا، گالی گلوچ، بد نگاہی اور دیگر گناہوں سے بچنے کا ذہن دیتے رہیے۔
7. جسمانی نشوونما و صحت کی درستی کے لیے اپنی حیثیت کے مطابق حلال کمائی سے اچھی اور متوازن غذا بالخصوص دُودھ اور پھل وغیرہ کی ترکیب بنائیے۔
8. اپنے بچے کی تعلیمی کیفیت سے آگاہ رہنے کے لیے روزانہ ہوم ورک ڈائری چیک کیجیے اور وقتاً فوقتاً اساتذہ کرام اور انتظامیہ کے ساتھ ہونے والی ملاقاتوں (پیرنٹس ٹیچرز/پیرنٹس مینیجمنٹ) میں شرکت فرمائیے۔
9. غلطیوں کی اصلاح کے لیے بے جا مار پیٹ کے بجائے محبت نرمی اور حکمت کے ساتھ سمجھائیے۔
10. اپنی اولاد کو ہر وقت اپنی نیک دُعاؤں مثلاً علم و عمل میں برکت اور درازی عمر بالخیر وغیرہ سے نوازتے رہیے۔


# فہرست مضامین

صفحہ	تفصیل	نمبر شمار
۱	ایمانیات	۱
۲	ہمارے پیارے نبی صَلَّى اللهُ تَعَالَى عَلَيْهِ وَآلِهِ وَسَلَّمَ	۲
۳	نماز کے اذکار	۳
۵	کلمے اور دُرودِ پاک	۴
۶	دُعائیں	۵
۷	سنتیں اور آداب	۶
۱۰	اچھی باتیں	۷

# ایمانیات



اس سبق کے ذریعے بچے سیکھ سکیں گے کہ:  
 ۱۔ ہم سب کو اللہ عَزَّوَجَلَّ نے پیدا کیا ہے۔  
 ۲۔ حضرت سیدنا محمد صَلَّی اللہُ تَعَالٰی عَلَیْہِ وَاٰلِہٖ وَسَلَّم اللہ عَزَّوَجَلَّ کے آخری نبی ہیں۔



**سوال:** ہم سب کو کس نے پیدا کیا ہے؟

**جواب:** اللہ عَزَّوَجَلَّ نے۔

**سوال:** اللہ عَزَّوَجَلَّ کے آخری نبی کون ہیں؟

**جواب:** حضرت سیدنا محمد صَلَّی اللہُ تَعَالٰی عَلَیْہِ وَاٰلِہٖ وَسَلَّم۔



**سوال:** قرآن مجید کس کا کلام ہے؟


**جواب:** اللہ عَزَّوَجَلَّ کا۔

## رہنمائے معلمات:

- ۱۔ بچوں کو سوال، جواب یاد کروادیتھیے۔
- ۲۔ وقتاً فوقتاً سنتے رہیے تاکہ اچھی طرح ذہن نشین ہو جائیں اور پوچھنے پر فوراً بتا سکیں کہ ہمیں اللہ عَزَّوَجَلَّ نے پیدا کیا ہے اور حضرت سیدنا محمد صَلَّی اللہُ تَعَالٰی عَلَیْہِ وَاٰلِہٖ وَسَلَّم اللہ عَزَّوَجَلَّ کے آخری نبی ہیں۔
- ۳۔ بچوں کو ایک دوسرے سے سوال کرنے کی عملی مشق کروائیے۔



# ہمارے پیارے نبی ﷺ



اس سبق کے ذریعے بچے جان سکیں گے کہ:

- ۱- ہمارے پیارے نبی ﷺ کہاں پیدا ہوئے۔
- ۲- ہمارے پیارے نبی ﷺ کے دادا جان کا نام کیا ہے۔
- ۳- ہمارے پیارے نبی ﷺ کا روضہ انور کہاں ہے۔



**سوال :** ہمارے پیارے نبی ﷺ کہاں پیدا ہوئے؟

**جواب :** مکہ مکرمہ میں۔

**سوال :** ہمارے پیارے نبی ﷺ کا روضہ انور کہاں ہے؟

**جواب :** مدینہ منورہ میں۔

**سوال :** ہمارے پیارے نبی ﷺ کے دادا جان کا نام کیا ہے؟

**جواب :** حضرت عبدالمطلب رضی اللہ تعالیٰ عنہ۔

## رہنمائے معلمات:

- ۱- بچوں کو سوال، جواب یاد کروادیتھیے۔
- ۲- وقتاً فوقتاً سننے رہیے تاکہ اچھی طرح ذہن نشین ہو جائیں اور پوچھنے پر فوراً بتا سکیں کہ پیارے نبی ﷺ کہاں پیدا ہوئے، آپ ﷺ کے دادا جان کا نام کیا ہے اور آپ ﷺ کا روضہ انور کہاں ہے۔
- ۳- بچوں کو ایک دوسرے سے سوال کرنے کی عملی مشق کروائیے۔





# نماز کے اذکار

اس سبق کے ذریعے بچے:

- ۱- تَعُوذُ اور تسمیہ یاد کر سکیں گے۔
- ۲- تسبیحات، تسمیح اور تحمید یاد کر سکیں گے۔



تَعُوذُ

أَعُوذُ بِاللَّهِ مِنَ الشَّيْطَانِ الرَّجِيمِ


تسمیہ

بِسْمِ اللَّهِ الرَّحْمَنِ الرَّحِيمِ

رکوع کی تسبیح

سُبْحَانَ رَبِّيَ الْعَظِيمِ





تسبیح


سَبِّحَ اللّٰهُ لَبَّنْ حَبَدَا ط

تحمید

اللّٰهُمَّ رَبَّنَا وَلَكَ الْحَمْدُ ط

سجدے کی تسبیح

سُبْحَانَ رَبِّيَ الْأَعْلَى ط



رہنمائے معلمات:

- ۱۔ بچوں کو تعویذ، تسمیہ، تسبیحات، تسبیح اور تحمید اچھی طرح یاد کروادیں۔
- ۲۔ بچوں سے مذکورہ دُعائیں سنیں نیز عملی طور پر نماز پڑھوایئے تاکہ انھیں نماز کے قیام، رُکوع اور سجد کی کیفیت کا علم ہو جائے۔

# کلمے اور دُرودِ پاک



- اس سبق کے ذریعے بچے:
- ۱۔ پہلے کلمے اور اس کا ترجمہ یاد کر سکیں گے۔
  - ۲۔ دوسرا کلمہ اور مختصر دُرود یاد کر سکیں گے۔



## پہلا کلمہ طیب: (طیب معنی پاک)

لَا اِلٰهَ اِلَّا اللّٰهُ مُحَمَّدٌ رَّسُوْلُ اللّٰهِ

**ترجمہ:** اللہ عَزَّوَجَلَّ کے سوا کوئی عبادت کے لائق نہیں،  
محمد صَلَّی اللہُ تَعَالٰی عَلَیْهِ وَاٰلِہٖ وَسَلَّم اللہ عَزَّوَجَلَّ کے رسول ہیں۔

## دوسرا کلمہ شہادت: (شہادت معنی گواہی)

اَشْهَدُ اَنْ لَا اِلٰهَ اِلَّا اللّٰهُ وَحْدَهُ لَا شَرِیْكَ لَہٗ وَاَشْهَدُ اَنَّ  
مُحَمَّدًا عَبْدٌ لَّہٗ وَرَسُوْلٌ

## دُرودِ پاک

اَلصَّلٰوۃُ وَالسَّلَامُ عَلَیْكَ يَا رَسُوْلَ اللّٰهِ

## رہنمائے معلمات:

- ۱۔ بچوں کو پہلے کلمے کی دوہرائی کراتے ہوئے ترجمہ یاد کروادیتے ہیں اور مذکورہ دُرود شریف یاد کرا دیتے ہیں۔
- ۲۔ بچوں سے مل کر ایک آواز میں کلمے اور دُرودِ پاک پڑھوایے تاکہ انھیں اچھی طرح یاد ہو جائیں۔
- ۳۔ مذکورہ دُعائیں خوبصورت انداز میں لکھ کر اعراب چیک کر کے سافٹ بورڈ پر لگائیں۔

# دُعائیں

اس سبق کے ذریعے بچے مختلف دعائیں یاد کر سکیں گے۔



علم میں اضافے کی دعا

رَبِّ زِدْنِي عِلْمًا ط

شکریہ ادا کرنے کی دعا

جَزَاكَ اللَّهُ خَيْرًا ط




چھینک کی دعا

اَلْحَمْدُ لِلّٰهِ ط



کھانے سے پہلے کی دعا

بِسْمِ اللّٰهِ وَعَلَى بَرَکَةِ اللّٰهِ



### رہنمائے معلمات:

- ۱۔ بچوں کو مذکورہ دعائیں یاد کروادیتے۔
- ۲۔ مختلف اوقات میں علم میں اضافے کی دعا پڑھوائیے۔ اسی طرح کھانے سے پہلے کی دعا پڑھا کر کھانا شروع کروائیے تاکہ عمل کرنے کی عادت بنے نیز چھینک آنے پر طلبہ کے سامنے دعا پڑھیے اور انہیں بھی چھینک آنے پر دعا پڑھنے کا ذہن دیتے، طلبہ سے کتاب لیں تو شکریہ ادا کرنے کی دعا پڑھیے نیز طلبہ کو ایک دوسرے کا شکریہ ادا کرنے کا ذہن دیتے۔




# سنتیں اور آداب

اس سبق کے ذریعے بچے کھانے کے آداب سیکھ سکیں گے۔



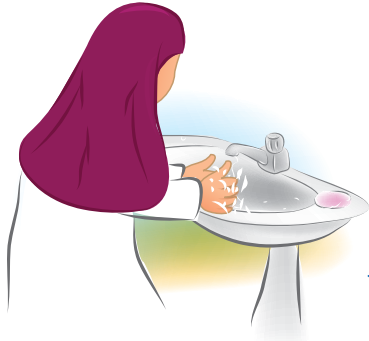
## کھانے کے آداب



کھانے سے پہلے ہاتھ دھو کر گلی کرنی چاہیے۔

کھانا سنت کے مطابق بیٹھ کر کھانا چاہیے۔

بِسْمِ اللّٰهِ پڑھ کر اور سیدھے ہاتھ سے کھانا چاہیے۔



کھانا کھانے کے بعد انگلیاں چاٹنی چاہئیں۔

کھانا کھانے کے بعد ہاتھ دھو کر گلی کرنی چاہیے۔

## رہنمائے معلمات:

- ۱۔ بچوں کو مذکورہ آداب اچھی طرح یاد کروائیے۔
- ۲۔ کھانے کے وقت کھانے سے پہلے ہاتھ دھوائیے اور گلی کروائیے۔
- ۳۔ بچوں کو کھانا کھانے سے پہلے دُعا پڑھوا کر کھانا شروع کروائیے تاکہ عملی زندگی میں بھی شامل ہو سکے۔

# سنتیں اور آداب

اس سبق کے ذریعے نچے پانی پینے کے آداب سیکھ سکیں گے۔




## پینے کے آداب

پانی بیٹھ کر پینا چاہیے۔

پانی بِسْمِ اللہ پڑھ کر پینا چاہیے۔

پانی سیدھے ہاتھ سے پینا چاہیے۔



## رہنمائے معلمات:

- ۱۔ بچوں کو پانی پینے کے مذکورہ آداب اچھی طرح یاد کروائیے۔
- ۲۔ بچوں کو پانی پینے کے طریقہ کی عملی مشق کروائیے یعنی پانی لے کر بیٹھ جائیں پھر بلند آواز سے بِسْمِ اللہ پڑھیں، سیدھے ہاتھ میں پیالہ پکڑ کر پانی پی کر دکھائیے پھر یہی عمل طلبہ سے بھی کروائیے۔

# سنتیں اور آداب

اس سبق کے ذریعے بچے سلام اور جواب سلام کے الفاظ سیکھ سکیں گے۔



## سلام کے آداب

ہمیں ایک دوسرے کو سلام کرنا چاہیے۔

سلام ان الفاظ کے ساتھ کیجیے:

السَّلَامُ عَلَيْكُمْ وَرَحْمَةُ اللَّهِ وَبَرَكَاتُهُ





سلام کا جواب ان الفاظ کے ساتھ دیجیے:

وَعَلَيْكُمْ السَّلَامُ وَرَحْمَةُ اللَّهِ وَبَرَكَاتُهُ



رہنمائے معلمات:

- ۱۔ بچوں کو سلام کے مذکورہ آداب اور سلام و جوابِ سلام کے الفاظ اچھی طرح یاد کروائیے۔
- ۲۔ بچوں میں عمل کا جذبہ پیدا کرنے کے لیے کلاس میں ایک دوسرے کو سلام و جوابِ سلام کی مشق کروائیے نیز گھر میں بھی آتے جاتے سلام کرنے کا ذہن دیجیے۔



# اچھی باتیں

- اس سبق کے ذریعے بچے:
- ۱- ”آپ“ اور ”جی“ کے الفاظ سے گفتگو کرنا سیکھ سکیں گے۔
  - ۲- ماں باپ کی فرمانبرداری سیکھ سکیں گے۔




## گفتگو کے آداب

- جب کسی سے بات کریں تو ”آپ“ کہہ کر بات کرنی چاہیے۔
- جب کوئی بلائے تو ہمیں ”جی“ کہنا چاہیے۔



## امی ابو کی بات مانو

- امی ابو کی بات ماننے سے اللہ عَزَّوَجَلَّ بہت خوش ہوتا ہے۔
- امی ابو کی بات ماننے سے ہمارے پیارے نبی صَلَّى اللهُ تَعَالَى عَلَيْهِ وَآلِهِ وَسَلَّمَ بھی بہت خوش ہوتے ہیں۔
- امی ابو کی بات ماننے سے کامیابی ملتی ہے۔
- ہم سب کو اپنے امی ابو کی بات ماننی چاہیے۔



## رہنمائے معلمات:

- ۱- بچوں کو ”آپ“ اور ”جی“ سے بات کرنا سکھائیے۔
- ۲- معلمات کلاس میں ”آپ“ اور ”جی“ سے بات کرنے کا عملی نمونہ پیش کریں۔
- ۳- بچوں کو والدین کا ادب سکھائیے اور انھیں والدین کی بات ماننے کی ترغیب دلائیے۔
- ۴- والدین کی بات نہ ماننے کا نقصان بتائیے۔



کتابوں، کاپیروں اور مقدس تحریروں کا ادب کیجئے۔

**Dar-ul-Madinah** International  
University Press

دارالمدینہ (ہیڈ آفس)

دارالمدینہ انٹرنیشنل ایجوکیشن سیکریٹریٹ، پروجیکٹ نمبر 7، پلاٹ نمبر 171، بلاک 13/A، نزد گیلانی مسجد، گلشن اقبال، کراچی، پاکستان۔

فون نمبر: +92-21-34990226 / +92-21-34813326

ای میل: sales@darulmadinah.net

ویب سائٹ: www.darulmadinah.edu.pk | www.dawateislami.net



9789696314707